



Guidebook

จองซื้อหุ้นกู้แปลงสภาพ

For Investors

desktop screen

สำหรับนักลงทุนที่ลงทะเบียนใช้งานครั้งแรก

1. เข้าสู่ระบบเพื่อตรวจสอบสิทธิและจองซื้อหุ้น

1.1 กรอก “หมายเลขบัตรประชาชน/เลขประจำตัวผู้เสียภาษี” เพื่อเข้าสู่ระบบ



2 ระบบจะแสดงเงื่อนไขการใช้งานบริการ และนโยบายความเป็นส่วนตัว

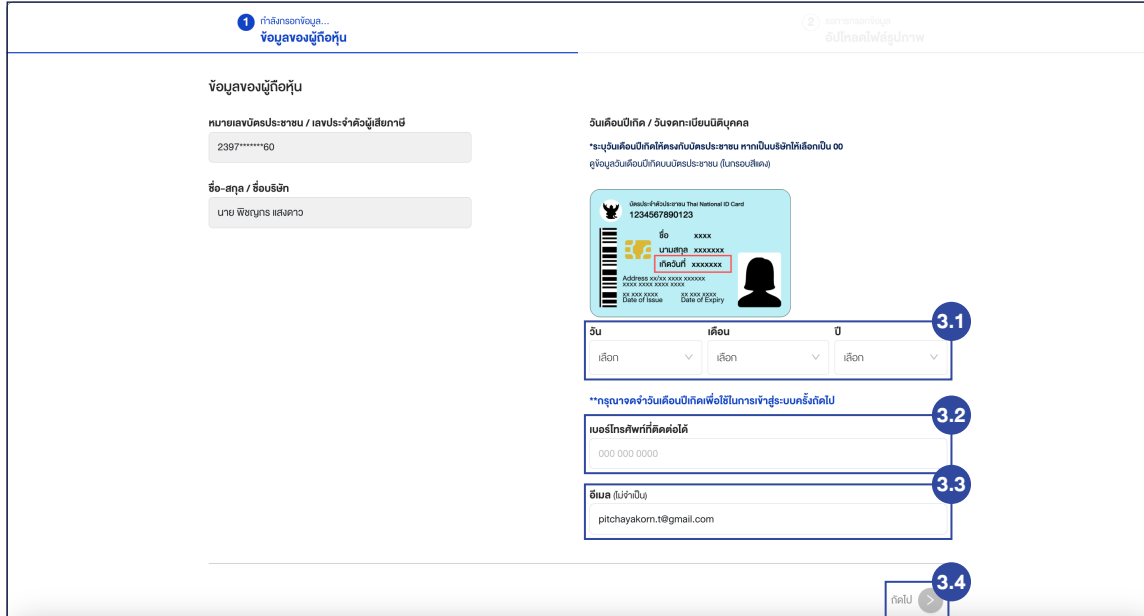
2.1 กดเครื่องหมาย “ข้าพเจ้ายินยอมเงื่อนไขการใช้งานบริการ และนโยบายความเป็นส่วนตัว”

2.2 กดปุ่ม “ถัดไป”



3. ระบบจะเข้าสู่ขั้นตอนการ ยืนยันตัวตนของผู้ถือหุ้น (ส่วนที่ 1 : ข้อมูลของผู้ถือหุ้น)

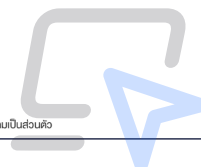
- 3.1 กรอก “วันเดือนปีเกิดของตนเอง”
- 3.2 กรอก “เบอร์โทรศัพท์ที่ติดต่อได้”
- 3.3 กรอก “อีเมล (ไม่จำเป็น)”
- 3.4 กดปุ่ม “ถัดไป”



สำหรับนักลงทุนที่เคยลงทะเบียนใช้งานแล้ว

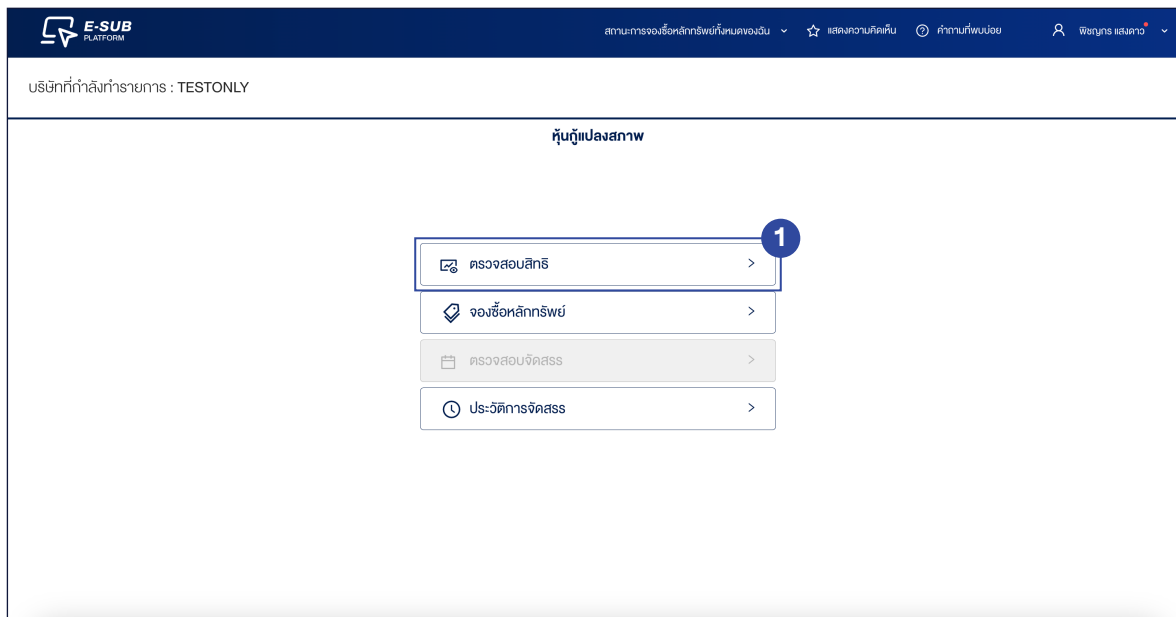
1. เข้าสู่ระบบเพื่อตรวจสอบสิทธิและจองซื้อหุ้น

- 1.1 กรอก “หมายเลขบัตรประชาชน / เลขประจำตัวผู้เสียภาษี”
- 1.2 กรอก “วันเดือนปีเกิด / วันจดทะเบียนนิติบุคคล”
- 1.3 กดปุ่ม “เข้าสู่ระบบ”

ตรวจสอบสิทธิ์

1. สามารถตรวจสอบสิทธิ์ได้โดย กดปุ่ม “ตรวจสอบสิทธิ์”

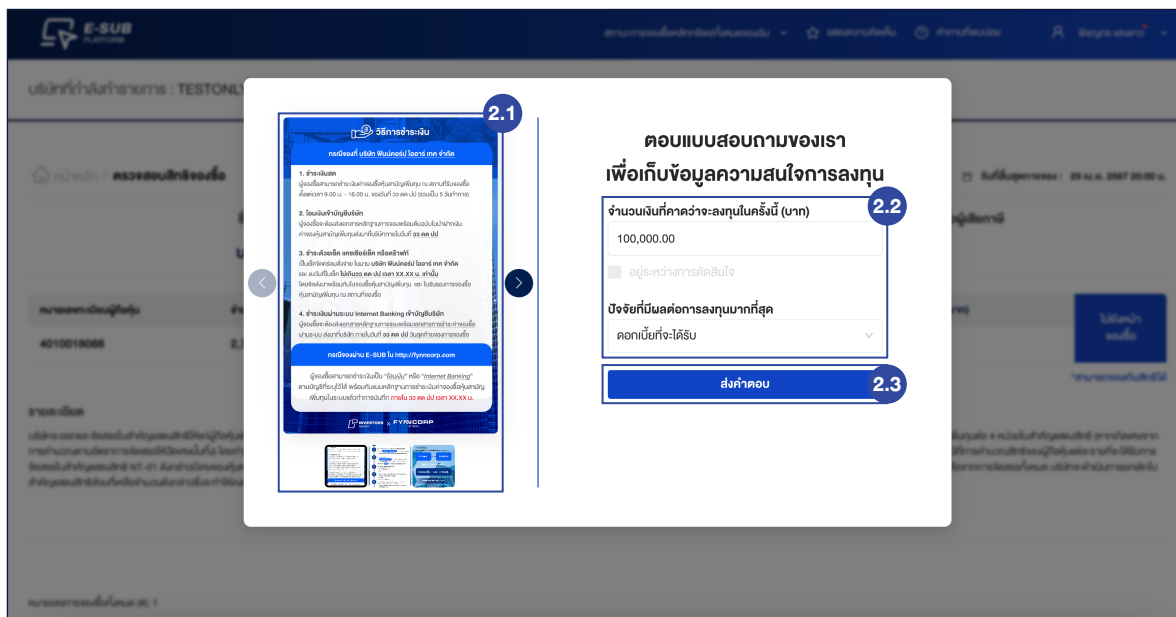


2. ตอบแบบสอบถามของเราเพื่อเก็บข้อมูลความสนใจการลงทุน

2.1 ภาพแสดงข้อมูลของการจองหุ้นกู้แปลงสภาพ เช่น ราคาจองซื้อ, ขั้นตอนการจองซื้อผ่าน E-SUB และวิธีการชำระเงิน

2.2 ตอบแบบสอบถามของเราเพื่อเก็บข้อมูลความสนใจในการลงทุน

2.3 กดปุ่ม “ส่งคำตอบ”



3. ระบบจะแสดงผลข้อมูลหมายเลขทะเบียนผู้ถือหุ้น, จำนวนหุ้น ณ วันปิดสมุดทะเบียน (หน่วย), จำนวนหลักทรัพย์ที่มีสิทธิจองซื้อ (หน่วย) และจำนวนเงินที่มีสิทธิจองซื้อ (บาท) ของผู้ถือหุ้น แล้วกดปุ่ม “ไปยังหน้าจองซื้อ”

บริษัทที่ทำลิงก์รายการ : TESTONLY

หุ้นกู้แปลงสภาพ

หน้าหลัก / **ตรวจสอบสิทธิจองซื้อ** วันที่เริ่มการจอง : 6 เม.ย. 2567 09:00 น. วันที่สิ้นสุดการจอง : 29 เม.ย. 2567 20:00 น.

ชื่อ-สกุล / บริษัทของผู้ถือหุ้น: นาย พิชญกร แสงดาว
หมายเลขบัตรประชาชน / เลขประจำตัวผู้เสียภาษี: 2397*****60

หมายเลขทะเบียนผู้ถือหุ้น	จำนวนหุ้น ณ วันปิดสมุดทะเบียน (หน่วย)	จำนวนหลักทรัพย์ที่มีสิทธิจองซื้อ (หน่วย)	จำนวนเงินที่มีสิทธิจองซื้อ (บาท)
4010018088	2,750	49,500	10,890.00

3 ไปยังหน้าจองซื้อ
*สามารถจองเกินสิทธิได้

รายละเอียด
บริษัทออกและจัดสรรในหลักทรัพย์ให้แก่อัตโนมัติของบริษัทยังคงได้รับจัดสรรหุ้นสามัญที่ผูกมัดและเสนอขายให้แก่ผู้ถือหุ้นเดิมตามสัดส่วนการถือหุ้น (Right Offering) โดยไม่คิดมูลค่า (ดูข้อยกเว้น ในอัตราจัดสรร 30 หุ้นสามัญเป็นทุนต่อ 4 หน่วยในหลักทรัพย์ (หากเกิดจากการคำนวณตามอัตราจัดสรรที่ผิดคนใด) โดยกำหนดวันกำหนดรายชื่อผู้ถือหุ้นที่มีสิทธิได้รับหุ้นสามัญที่ผูกมัดออกเสนอขายให้แก่ผู้ถือหุ้นเดิมตามสัดส่วนการถือหุ้น และในหลักทรัพย์ (Record Date) ในวันที่ 06 เมษายน 2567 ในกรณีที่การคำนวณสิทธิของผู้ถือหุ้นแต่ละรายที่จะได้รับการจัดสรรในหลักทรัพย์ NT-01 ดังกล่าวมีผลของหุ้นหรือในหลักทรัพย์เสนอขาย จากการคำนวณ (หากมี) ให้ผิดคนใดคนหนึ่งนี้ ภายหลังจากการคำนวณสิทธิของผู้ถือหุ้นที่ได้รับการจัดสรรในหลักทรัพย์สิทธิในการนับในหลักทรัพย์เสนอขายที่เลือกจากการจัดสรรทั้งหมด บริษัทจะดำเนินการยกเลิกในหลักทรัพย์เสนอขายที่เลือกจำนวนดังกล่าวซึ่งทำให้คงเหลือในหลักทรัพย์เสนอขายในจำนวนที่จัดสรรให้แก่ผู้ถือหุ้นเดิมแล้ว

หมายเลขการจองซื้อทั้งหมด (๓): 1

4. ระบบจะแสดงผลข้อมูล “รวมจำนวนหลักทรัพย์ที่ทำการจองซื้อทั้งหมด” และรวมมูลค่าหลักทรัพย์ที่ทำการจองซื้อทั้งหมด นักลงทุนตรวจสอบความถูกต้องและกดปุ่ม “จองซื้อ”

บริษัทที่ทำลิงก์รายการ : TESTONLY

หุ้นกู้แปลงสภาพ

หน้าหลัก / **จองซื้อหลักทรัพย์** วันที่เริ่มการจอง : 6 เม.ย. 2567 09:00 วันที่สิ้นสุดการจอง : 29 เม.ย. 2567 20:00

เลขทะเบียนผู้ถือหุ้นที่ต้องการจองซื้อหลักทรัพย์ (Account ID): 4010018088

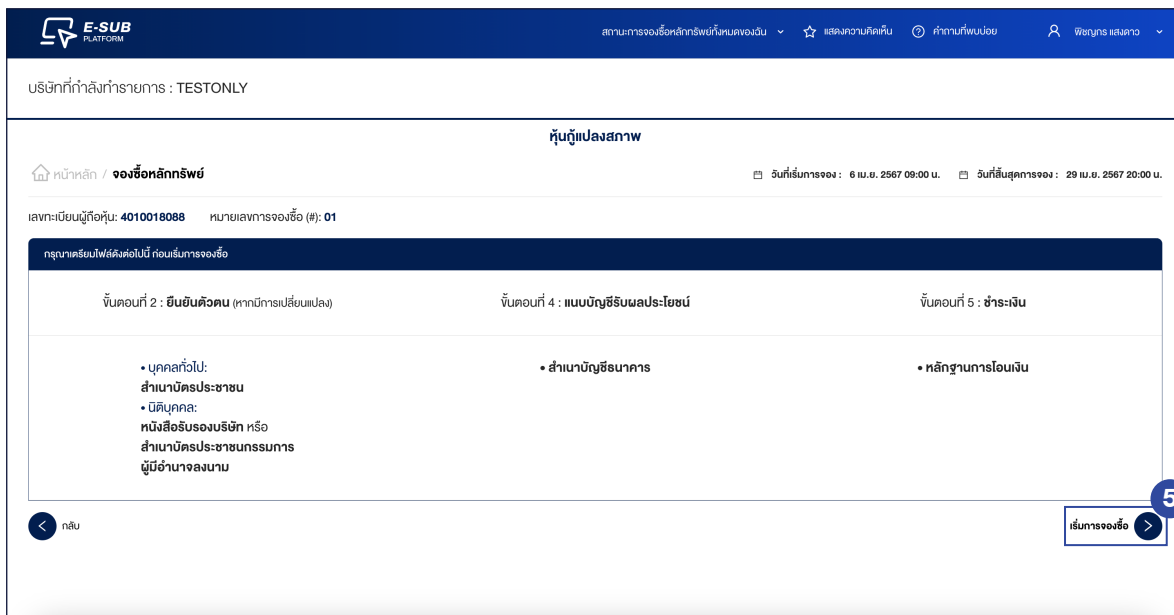
จำนวนหลักทรัพย์ที่มีสิทธิจองซื้อ: 49,500 หน่วย
รวมจำนวนหลักทรัพย์ที่ทำการจองซื้อทั้งหมด: 0 หน่วย
รวมมูลค่าหลักทรัพย์ที่ทำการจองซื้อทั้งหมด: 0.00 บาท

+ เพิ่มการจองซื้อ

#	สถานะ	จำนวนหลักทรัพย์ที่ทำการจองซื้อ (หน่วย)	จำนวนเงินที่ต้องชำระ (บาท)	วันที่ทำการจองซื้อ	จำนวนเงินที่บริษัทได้รับจริง (บาท)
01	รายการจองซื้อ	-	-	-	-

4 จองซื้อ

5. ระบบจะแสดงเอกสารในแต่ละขั้นตอนที่จะต้องใช้ คือ ขั้นตอนที่ 2 : ยืนยันตัวตน, ขั้นตอนที่ 4 : แบบบัญชีรับผลประโยชน์ และขั้นตอนที่ 5 : หลักฐานการชำระเงิน เพื่อให้นักลงทุนเตรียมเอกสารแล้วกดปุ่ม “เริ่มการจองซื้อ”



บริษัทที่กำลังทำรายการ : TESTONLY

หุ้นกู้แปลงสภาพ

หน้าหลัก / จองซื้อหลักทรัพย์

เลขทะเบียนผู้ถือหุ้น: 4010018088 หมายเลขการจองซื้อ (๘): 01

กรุณาเตรียมไฟล์ดังต่อไปนี้ ก่อนเริ่มการจองซื้อ

ขั้นตอนที่ 2 : ยืนยันตัวตน (หากมีการเปลี่ยนแปลง)	ขั้นตอนที่ 4 : แบบบัญชีรับผลประโยชน์	ขั้นตอนที่ 5 : ชำระเงิน
<ul style="list-style-type: none"> • บุคคลทั่วไป: <ul style="list-style-type: none"> • สำเนาบัตรประชาชน • บัตรบุคคล: • หนังสือรับรองบริษัท หรือ • สำเนาบัตรประชาชนกรรมการ • ผู้มีอำนาจลงนาม 	<ul style="list-style-type: none"> • สำเนาบัญชีธนาคาร 	<ul style="list-style-type: none"> • หลักฐานการโอนเงิน

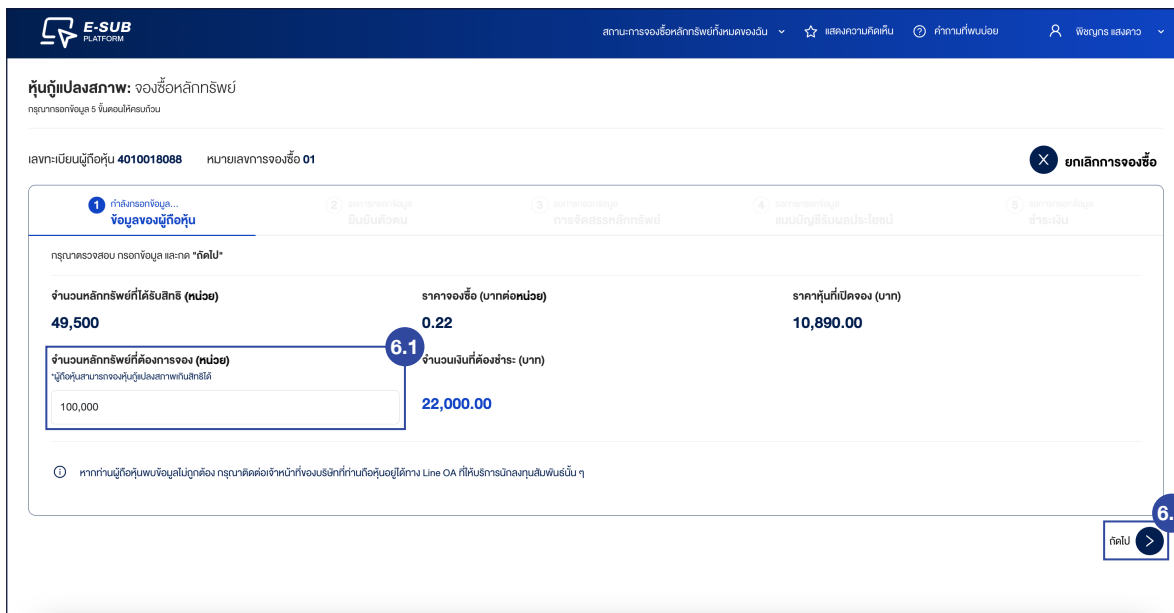
กลับ

เริ่มการจองซื้อ

6. กรอกข้อมูลของผู้ถือหุ้น

6.1 ระบุ “จำนวนหลักทรัพย์ที่ต้องการจอง (หน่วย)”

6.2 กดปุ่ม “ถัดไป”



หุ้นกู้แปลงสภาพ: จองซื้อหลักทรัพย์

กรุณากรอกข้อมูล 5 ขั้นตอนให้ครบถ้วน

เลขทะเบียนผู้ถือหุ้น 4010018088 หมายเลขการจองซื้อ 01

ยกเลิกการจองซื้อ

1 กรอกข้อมูล... ข้อมูลของผู้ถือหุ้น

2 กรอกข้อมูล... ยืนยันตัวตน

3 กรอกข้อมูล... การจัดส่งหลักฐานหลักทรัพย์

4 กรอกข้อมูล... แบบบัญชีรับผลประโยชน์

5 กรอกข้อมูล... ชำระเงิน

กรุณาตรวจสอบกรอกข้อมูล และกด "ถัดไป"

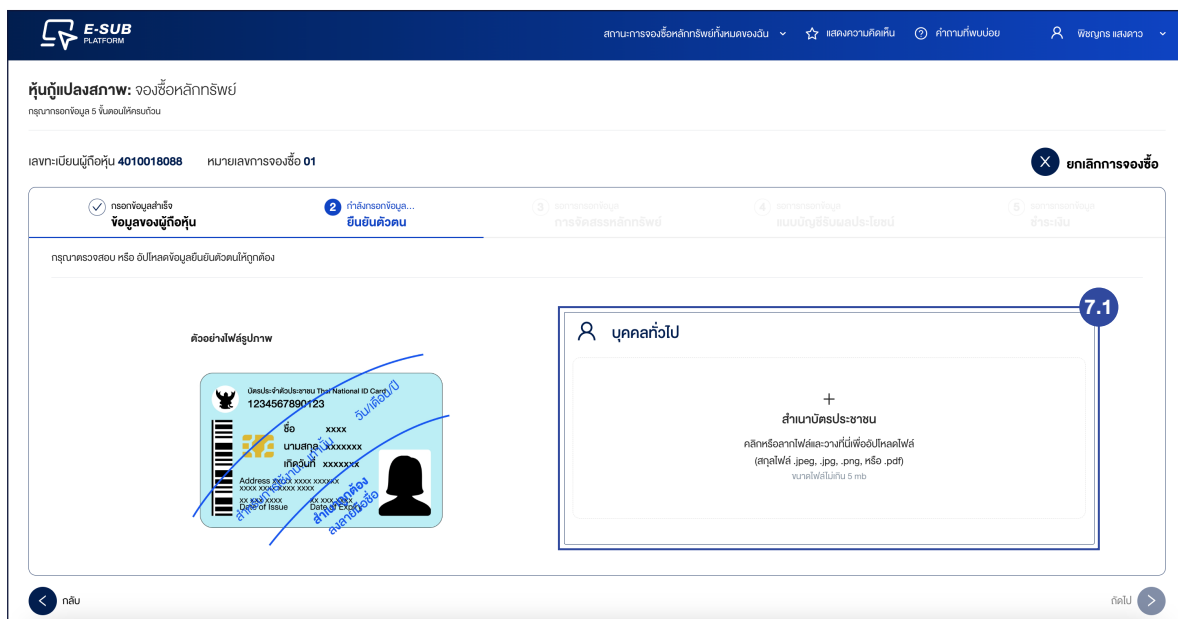
จำนวนหลักทรัพย์ที่ได้รับสิทธิ (หน่วย)	ราคาจองซื้อ (บาทต่อหน่วย)	ราคาหุ้นที่ปิดจอง (บาท)
49,500	0.22	10,890.00
จำนวนหลักทรัพย์ที่ต้องการจอง (หน่วย)	จำนวนเงินที่ต้องชำระ (บาท)	
100,000	22,000.00	

หากท่านผู้ถือหุ้นแบบบัญชีไม่ถูกต้อง กรุณาติดต่อเจ้าหน้าที่ของบริษัทรักบี้ก่อนที่บัญชีจะปิดตาม Line OA ที่ให้บริการนักลงทุนสัมพันธ์อื่น ๆ

ถัดไป

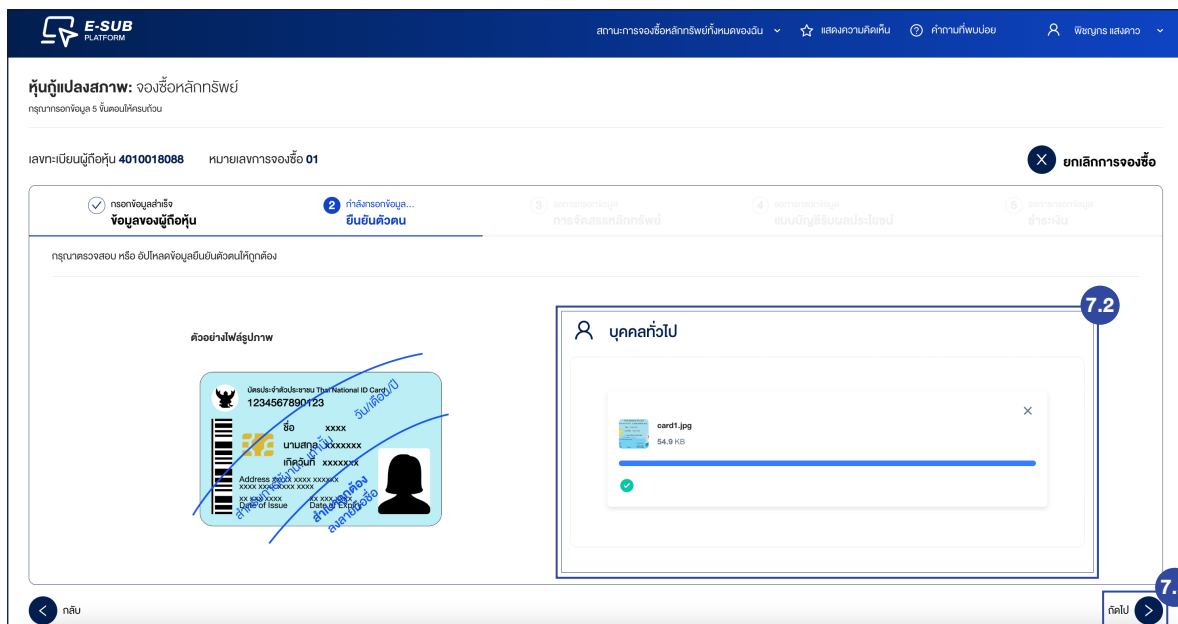
7. ยืนยันตัวตน

7.1 อัปโหลดไฟล์สำเนาบัตรประชาชน (สกุลไฟล์ .jpeg, .jpg, .png, .pdf) ขนาดไม่เกิน 5 เมกะไบต์



7.2 เมื่ออัปโหลดไฟล์สำเนาบัตรประชาชนสำเร็จ ระบบจะขึ้นเครื่องหมายถูกสีเขียว

7.3 กดปุ่ม "ถัดไป"

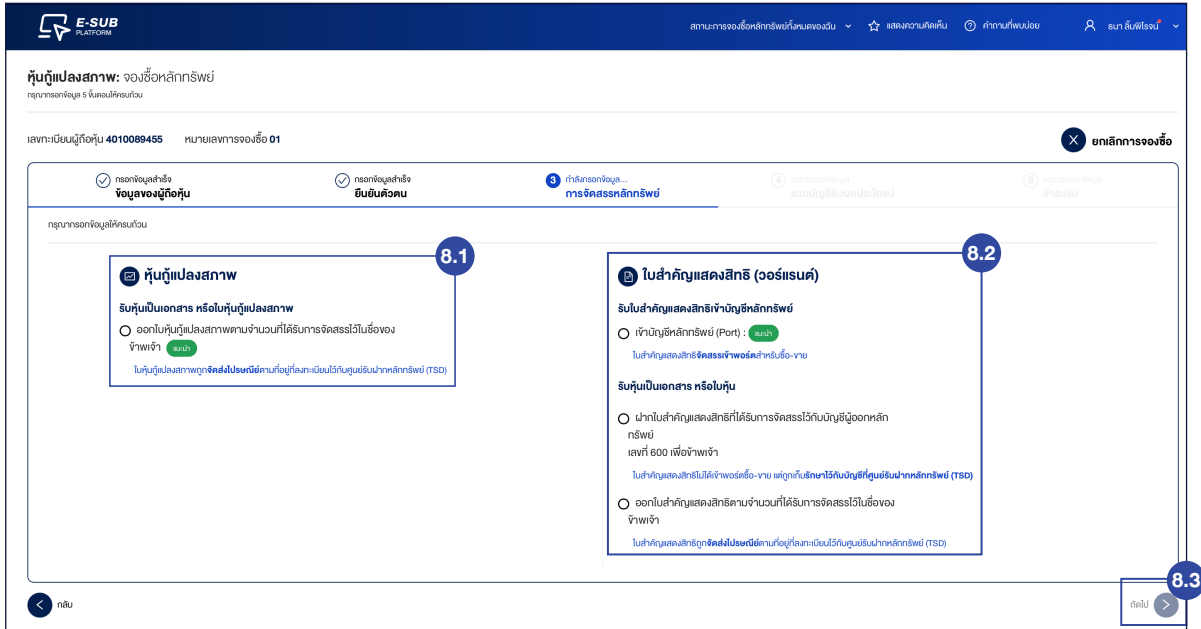


8. การจัดส่งหลักทรัพ์

8.1 เลือกรับใบหุ้นกู้แปลงสภาพ

8.2 ข้อมูลส่วนใบสำคัญแสดงสิทธิ (วอร์เรนต์) สามารถเลือกได้ 1 ประเภทเพื่อรับใบสำคัญแสดงสิทธิเข้าบัญชีหลักทรัพ์, รับหุ้นเป็นเอกสาร หรือใบหุ้น

8.3 กดปุ่ม “ถัดไป”

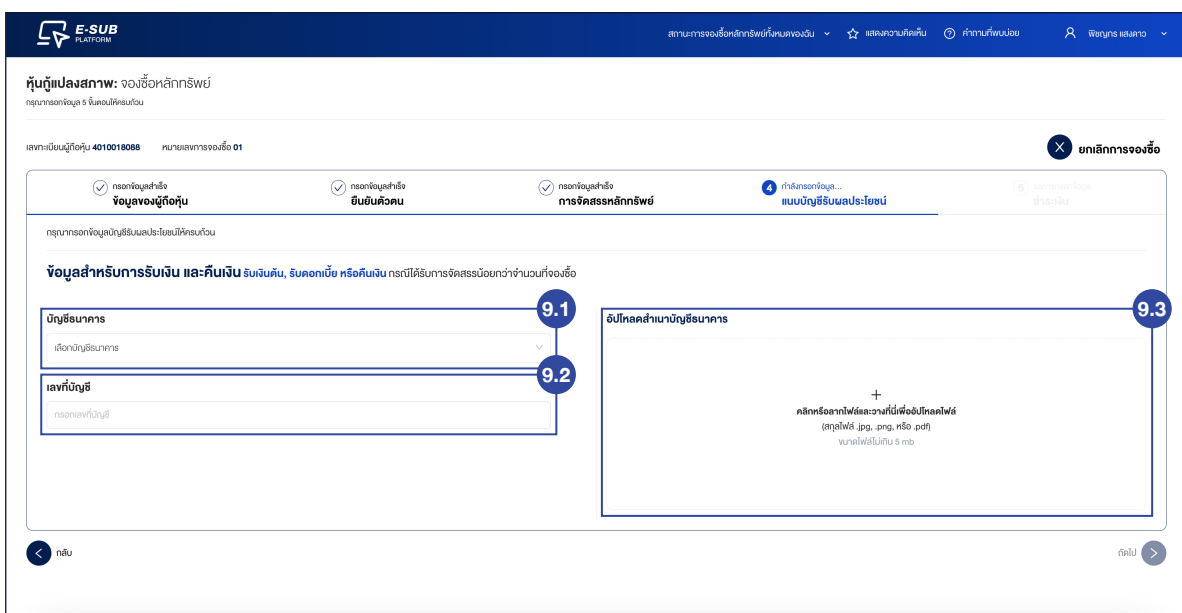


9. แบบบัญชีรับผลประโยชน์

9.1 เลือกบัญชีธนาคารของตนเอง

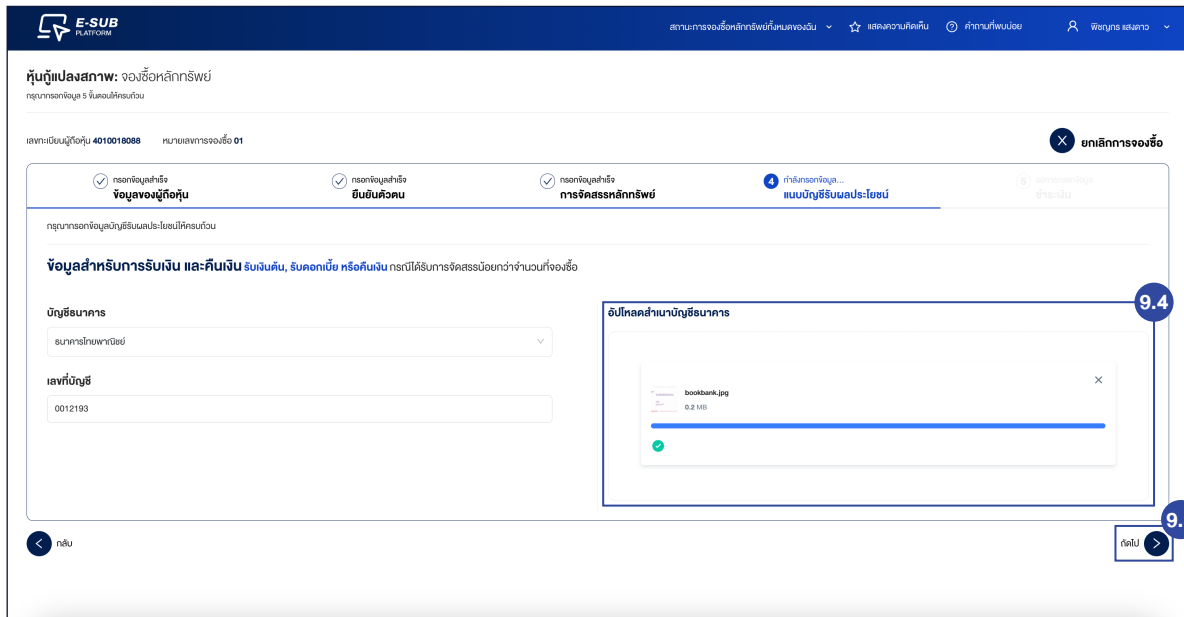
9.2 กรอกเลขที่บัญชี

9.3 อัปโหลดไฟล์สำเนาบัญชีธนาคาร (สกุลไฟล์ .jpg, .png, .pdf)



9.4 เมื่อแนบไฟล์สำเนาบัญชีธนาคารสำเร็จ ระบบจะขึ้นเครื่องหมายถูกสีเขียว

9.5 หลังจากนั้นกดปุ่ม “ถัดไป”



10. ชำระเงิน

10.1 ระบบจะแสดงข้อมูลบัญชีสำหรับชำระเงิน ประกอบด้วย บัญชีธนาคาร, เลขที่บัญชีและ ประเภทบัญชี

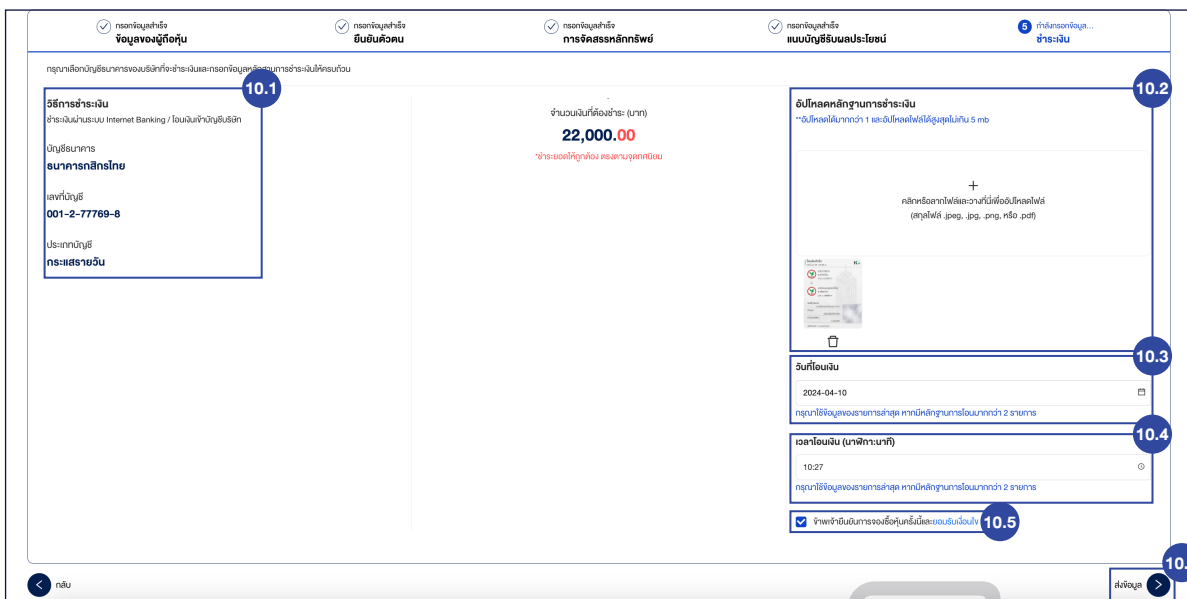
10.2 แนบหลักฐานการชำระเงินในช่องอัปโหลดหลักฐานการชำระเงิน

10.3 กรอก วันที่โอนเงิน

10.4 กรอก เวลาโอนเงิน (นาฬิกา : นาที)

10.5 กดเครื่องหมายถูกในช่อง “ข้าพเจ้ายืนยันการจองซื้อหุ้นครั้งนี้และยอมรับเงื่อนไข”

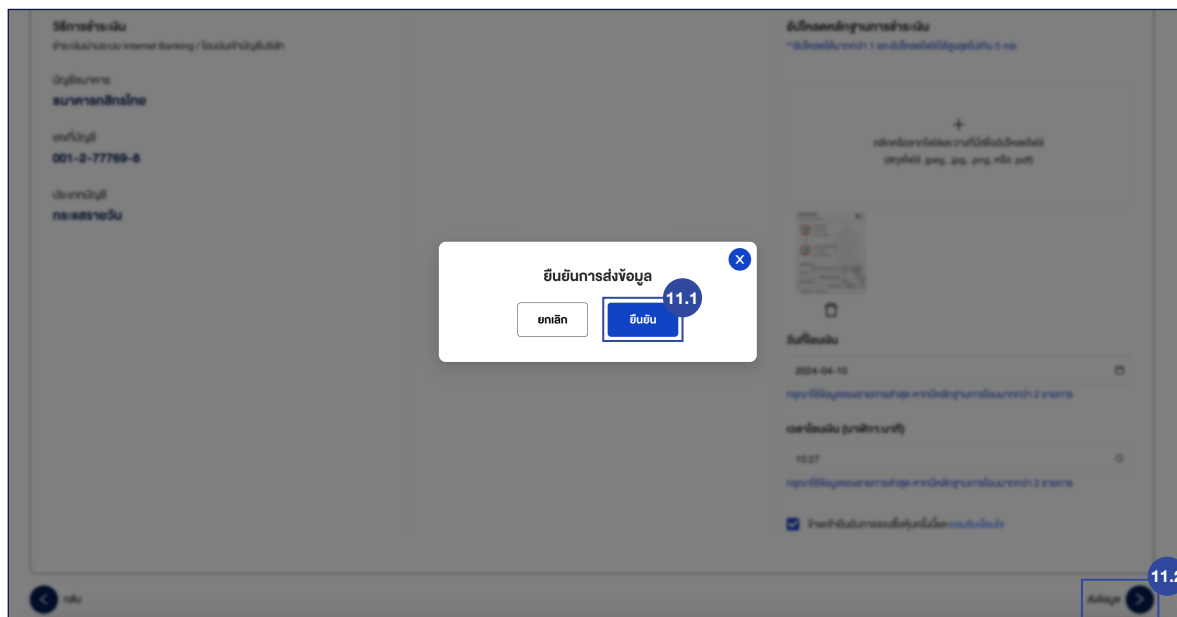
10.6 กดปุ่ม “ส่งข้อมูล”



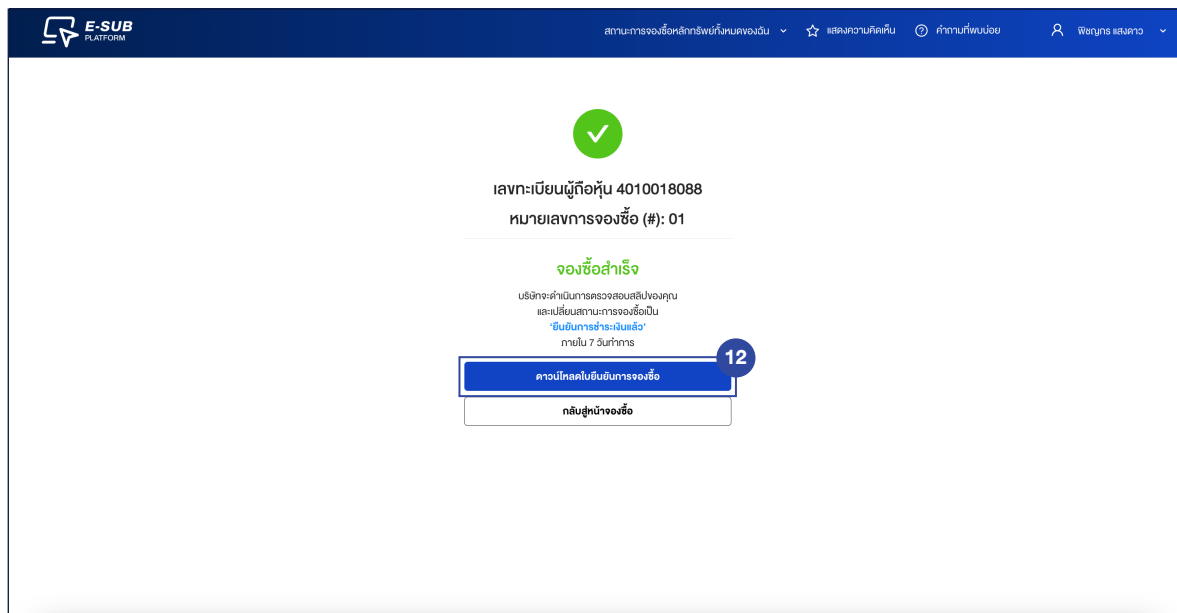
11. ยืนยันการส่งข้อมูล

11.1 กดปุ่ม “ยืนยัน”

11.2 กดปุ่ม “ส่งข้อมูล”



12. กดปุ่ม “ดาวน์โหลดใบยืนยันการจองซื้อ” เพื่อดูใบยืนยันการจองซื้อ



13. กดปุ่ม “ดาวน์โหลดใบยืนยันการจองซื้อ”

หมายเลขการจองซื้อ : 4010018088-01

ดาวน์โหลดใบยืนยันการจองซื้อ

13

E-SUB PLATFORM - ใบยืนยันการจองซื้อ
ปิดหน้าต่างนี้ : 10 เม.ย. 2567 10:28

ใบยืนยันการจองซื้อ

ขอขอบคุณ เราได้รับคำสั่งจองซื้อของคุณเรียบร้อยแล้ว

หมายเลขการจองซื้อ : 4010018088-01
สถานะ : รอการตรวจสอบ

ข้อมูลผู้จองซื้อหลักทรัพย์:

ชื่อผู้จองซื้อหลักทรัพย์ : นายพิชิตกร สกลาว
หมายเลขสมาชิกผู้จองซื้อ : 4010018088
หมายเลขบัญชีธนาคารสมาชิกประจำตัวผู้จองซื้อ : 2397962834260

ประเภทหลักทรัพย์ :
หุ้นกู้แปลงสภาพ

มูลค่า :
สำหรับทดสอบ

วันที่การจองซื้อ :
10 เมษายน 2567

รายละเอียดการจองซื้อ

รายการ	จำนวน(หน่วย)	ราคา(ต่อหน่วย)	จำนวนเงินที่ต้องชำระ(บาท)
หุ้นกู้แปลงสภาพ	100,000.00	0.2200	22,000.00

จำนวนเงินที่เป็นการยืนยัน : รอการตรวจสอบ

ข้อมูลผู้จองซื้อ

ผู้จองซื้อสภาพ

บัญชีผู้จองซื้อ (บัญชี)

บัญชี : บัญชีส่วนตัว บัญชีบริษัท

บัญชี : บัญชีส่วนตัว บัญชีบริษัท

[011] - บริษัทหลักทรัพย์ กล้าสิน จำกัด (มหาชน)

หมายเลข : 12345678

ไม่เข้าระบบอัตโนมัติ (professional)

บัญชีผู้จองซื้อ (บัญชี)

บัญชี : บัญชีส่วนตัว บัญชีบริษัท

บัญชี : บัญชีส่วนตัว บัญชีบริษัท

[011] - บริษัทหลักทรัพย์ กล้าสิน จำกัด (มหาชน)

หมายเลข : 12345678



Guidebook

จองซื้อหุ้นกู้แปลงสภาพ

For Investors

สำหรับนักลงทุนที่ลงทะเบียนใช้งานครั้งแรก

1. เข้าสู่ระบบตรวจสอบสิทธิ

กรอกหมายเลขบัตรประชาชนหรือ
เลขบัตรประจำตัวผู้เสียภาษี เพื่อเข้าสู่ระบบ

2. เงื่อนไขการใช้บริการและ นโยบายความเป็นส่วนตัว

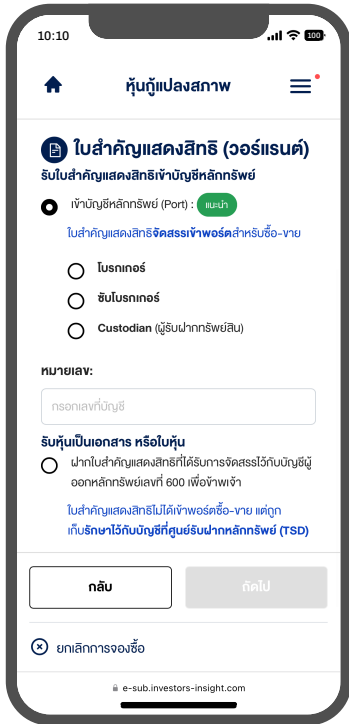
กดยินยอมเงื่อนไขการใช้บริการและ
นโยบายความเป็นส่วนตัว

3. ข้อมูลผู้ถือหุ้น

ระบบจะแสดงหมายเลขบัตรประชาชน/เลขประจำตัวผู้เสียภาษี
และชื่อ-สกุล/ชื่อบริษัท

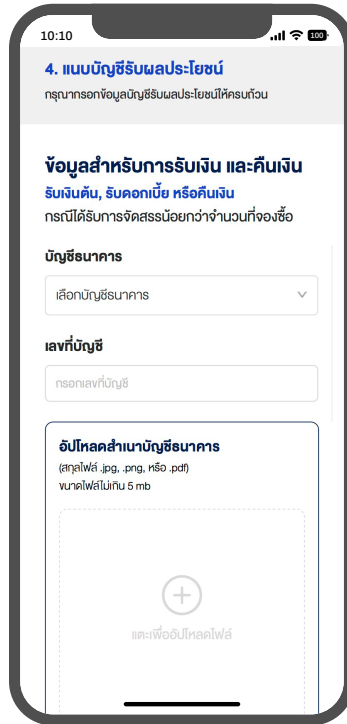
4. กรอกข้อมูลผู้ถือหุ้น

กรอก วันเดือนปีเกิด,
เบอร์โทรศัพท์ที่ติดต่อได้, อีเมล(ไม่จำเป็น)



10.ใบสำคัญแสดงสิทธิ (วอร์แรนต์)

ข้อมูลส่วนใบสำคัญแสดงสิทธิ (วอร์แรนต์) สามารถเลือกได้ 1 ประเภท เพื่อรับใบสำคัญแสดงสิทธิเข้าบัญชีหลักทรัพย์ หรือรับหุ้นเป็นเอกสาร หรือใบหุ้น



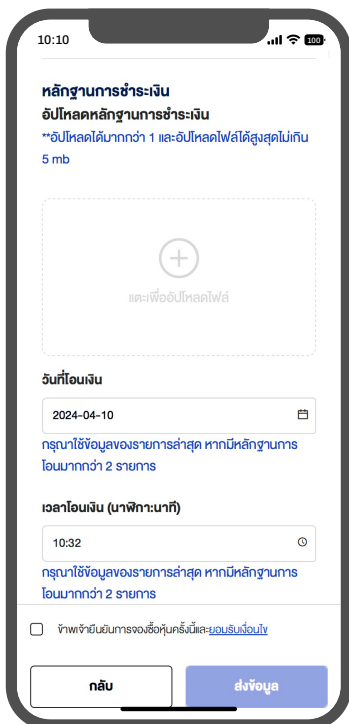
11.แบบบัญชีรับผลประโยชน์

เลือกบัญชีธนาคาร, กรอกเลขที่บัญชี และอัปโหลดไฟล์สำหรับบัญชีธนาคาร



12.ชำระเงิน

ระบบจะแสดงข้อมูลบัญชีสำหรับชำระเงิน ประกอบด้วย บัญชีธนาคาร, เลขที่บัญชี และ ประเภทบัญชี



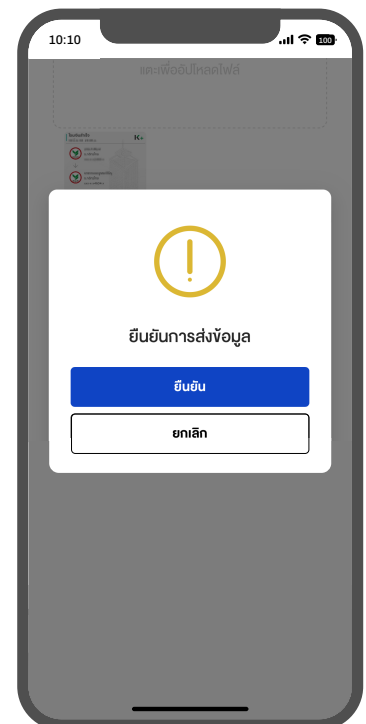
13.หลักฐานการชำระเงิน

ระบบจะแสดงผลบัญชี เพื่อชำระเงิน พร้อมอัปโหลดหลักฐานการชำระเงิน



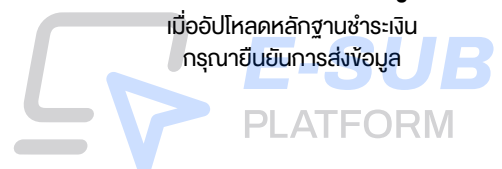
14.หลักฐานการโอนเงิน

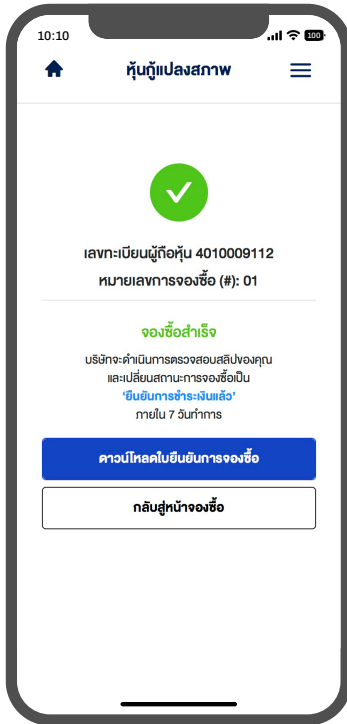
กรอกรวันที่โอนเงินและเวลาโอนเงิน (นาฬิกา:นาที)



15.ยืนยันการส่งข้อมูล

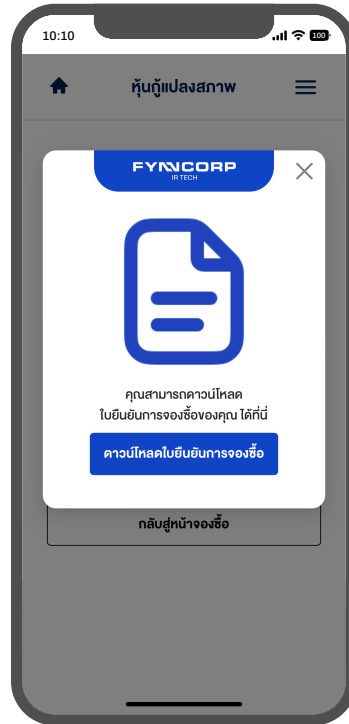
เมื่ออัปโหลดหลักฐานชำระเงิน กรุณายืนยันการส่งข้อมูล





16. จองซื้อสำเร็จ

ยืนยันการส่งข้อมูลสำเร็จ
จะแสดงสถานะจองซื้อสำเร็จ



17. ดาวน์โหลดใบยืนยันการจองซื้อ

สามารถดาวน์โหลดใบยืนยันการจองซื้อของตนเอง
เก็บเป็นหลักฐาน



18. เอกสารใบยืนยันการจองซื้อ

กดปุ่มดาวน์โหลดใบยืนยันการจองซื้อเข้าอุปกรณ์